

Hoja resumen de tabaquismo en personas de 15 años y más. Región de Salud de Panamá Este.



Datos Generales de la Región (2019)

Superficie: 7,459.6 Km²

Conformado: distritos (4) y corregimientos (21)

Límites

Norte: Región de salud de Guna Yala.

Sur: Océano Pacífico.

Este: Región de salud de Darién, Emberá y Guna Yala.

Oeste: Región de salud de Panamá Metro.

Población: 146,408 habitantes.

Por sexo

Hombres: 79,911.

Mujeres: 66,497.

Por grupos etarios

0 a 4 años: 13,486.

5 a 14 años: 26,607.

15 a 64 años: 97,983.

65 años y más: 8,332.

¿Qué es la ENSPA?

La Encuesta Nacional de Salud de Panamá (ENSPA) es un estudio epidemiológico pionero en su tipo en nuestro país que permitió la medición de la magnitud y la prevalencia de los problemas de salud evaluándose en su conjunto determinantes de salud, el acceso, uso y calidad de servicios de salud, factores ambientales, nutricionales, antropométricos y biomarcadores en adultos y menores de la población panameña.

Objetivos de la ENSPA

Su principal objetivo fue: "Conocer la condición de salud y de enfermedad, así como sus factores protectores y de riesgos, que impactan a la población residente en la República de Panamá", alcanzándose mediante 14 objetivos específicos. En este documento resumen se presentan los principales resultados sobre el tabaquismo entre los panameños de 15 años y más.

Metodología y resultados generales de la ENSPA

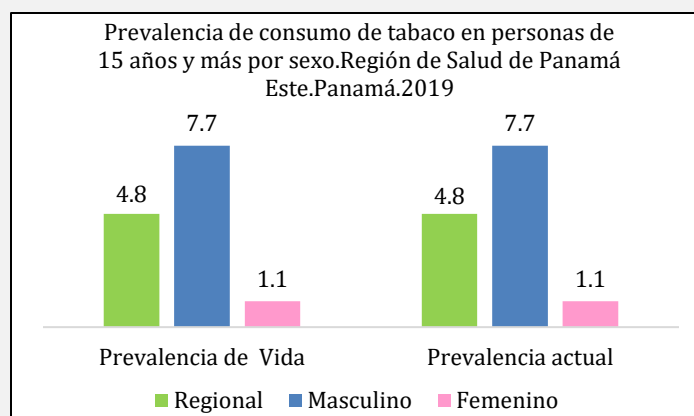
Este estudio, de carácter voluntario, tuvo un diseño muestral aleatorio complejo, (trietápico, estratificado y por conglomerados), alcanzando representatividad a nivel nacional, regional y distrital para la región de Panamá Este. La población objetivo incluyó a todos los habitantes de la región, con representatividad para la población de 15 años y más con un porcentaje de participación de 88.9% (n=1,423).

PREVALENCIA DE VIDA DE CONSUMO DE TABACO – 4.8%

- **Por sexo:** hombres 7.7% - mujeres 1.1%.
- **Por grupos de edades:** 15 a 19 años un 2.4%, 20 a 39 años un 5.0%, 40 a 59 años un 3.8%, 60 años y más un 6.3%.
- Por encima del promedio regional, destacamos al distrito de **Balboa** con un 7.8%, seguido de **Chepo** con 6.0%. Por debajo del promedio regional, destacamos al distrito de **Panamá** (3.6%) y por último **Chimán** (2.6%).
- **Por Distrito y sexo:** **Balboa** para hombres (13.7%) y mujeres (2.6%), **Chepo** para hombres (10.9%) y mujeres (0.8%), **Chimán** hombres (4.5%) y mujeres (0.0%) y **Panamá** hombres (5.0%) y mujeres (1.5%).

PREVALENCIA ACTUAL (ÚLTIMOS 30 DÍAS) DE CONSUMO DE TABACO – 4.8%

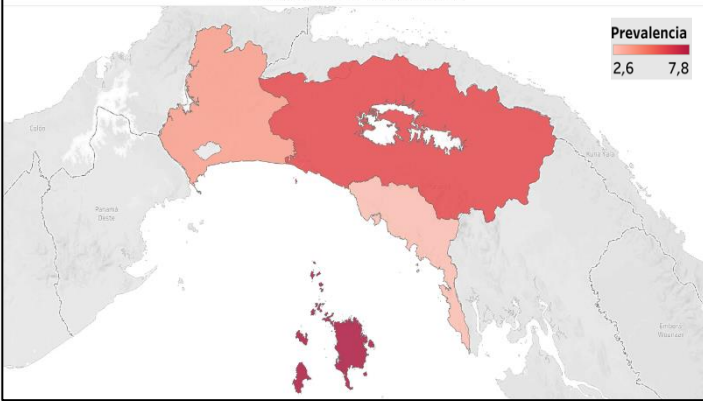
- **Por sexo:** hombres 7.7% - mujeres 1.1%.
- **Por grupos de edades:** 15 a 19 años un 2.4%, 20 a 39 años un 5.0%, 40 a 59 años un 3.8%, 60 años y más un 6.3%.
- Por encima del promedio regional, destacamos al distrito de **Balboa** con un 7.8%, seguido de **Chepo** con 6.0%. Por debajo del promedio regional, destacamos al distrito de **Panamá** (3.6%) y por último **Chimán** (2.6%).
- **Por Distrito y sexo:** **Balboa** para hombres (13.7%) y mujeres (2.6%), **Chepo** para hombres (10.9%) y mujeres (0.8%), **Chimán** hombres (4.5%) y mujeres (0.0%) y **Panamá** hombres (5.0%) y mujeres (1.5%).



Hoja resumen de tabaquismo en personas de 15 años y más. Región de Salud de Panamá Este.



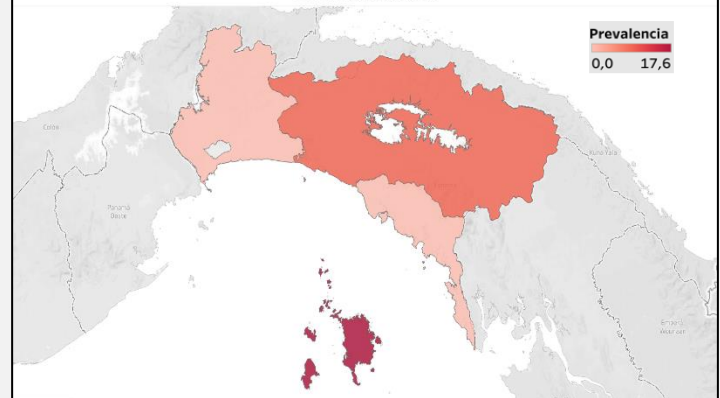
Prevalencia actual de consumo de tabaco en personas de 15 años y más. Región de Salud de Panamá Este. Panamá. 2019



CONSUMO DE PRODUCTOS DE TABACO CON HUMO

- **Narguile o hookah:** a nivel regional se reportó una distribución de uso del 8.1%, en hombres 9.0% y en mujeres 0.0%. Por edades, el grupo de 40 a 59 años registró el mayor uso (22.8%) seguido del grupo de 60 años y más (10.6%). El distrito de **Chepo** es el único que reportó uso de este producto (14.0%) para el sexo masculino se reportó (15.0%). Estos hombres estuvieron distribuidos en los grupos de edad 40 a 59 años (24.9%) y, 60 años y más (13.9%).
- **Kretek:** a nivel regional se reportó una distribución de uso del 5.7%, en hombres 5.7% y en mujeres 6.3%. Por edades, el grupo de 60 años y más registró el mayor uso (16.4%) seguido del grupo de 20 a 39 años (1.5%). Los distritos de **Balboa** (17.6%) y **Chepo** (8.8%), reportaron el uso de este producto. El distrito de **Balboa** reportó el mayor consumo en mujeres (100.0%), de igual forma **Chepo** reportó el mayor consumo en hombres (9.4%). El grupo de 20 a 39 años en **Balboa** (100.0%) y el de 60 años y más en **Chepo** (21.4%) se distribuyen el consumo por edad y distrito.
- **Pipa rellena:** se reportó un consumo del 3.2% a nivel regional, para hombres (3.0%) y para mujeres (4.6%). Por edades, el grupo de 60 años y más (8.7%) junto al grupo de 20 a 39 años (1.1%) reportaron consumo. El distrito de **Chepo** (5.5%) es el único que reportó consumo, para hombres (5.0%) y para mujeres (13.5%). El grupo de 60 años y más en Chepo reportó el mayor consumo (11.3%).

Prevalencia de consumo de kretek en personas de 15 años y más. Región de Salud de Panamá Este. Panamá. 2019



CIGARRILLO ELECTRÓNICO

- Un total de 0 (0.0%) personas de 15 años y más manifestaron haber usado alguna vez en su vida cigarrillos electrónicos, entre hombres se observó un uso del 0.0%, mientras que en mujeres fue de 0.0%.
- El consumo actual (últimos 30 días) de los sistemas electrónicos administradores o no de nicotina, reportó 0.7% a nivel regional, con un promedio entre hombres de 1.2% y de 0.0% en mujeres.
- El consumo actual por los diferentes grupos de edad quedo evidenciado de la siguiente manera: 15 a 19 años (0.0%), 20 a 39 años (1.6%), 40 a 59 años (0.0%), 60 años y más (0.0%)
- **Por distrito:** Panamá es el único distrito que reportó consumo actual (últimos 30 días) de los sistemas electrónicos administradores o no de nicotina. A nivel distrital un 1.4%, en hombres 2.3% y en mujeres 0.0%.
- El grupo de edad 20 a 39 años (2.9%) en el distrito de **Panamá** reportó consumo de los sistemas electrónicos administradores o no de nicotina.

